

承銷有價證券競價競拍賣系統  
使用者操作手冊  
(證券商)

版本：V1.1  
2020年09月09日

## 目錄

1	登入系統.....	3
1.1	證期共用憑證.....	3
2	承銷商.....	5
2.1	競價拍賣基本資料及承銷團基本資料申報 (U001).....	5
2.2	不可參與投標名單上傳作業(所有承銷商) (U002).....	10
2.3	標單查詢與下載作業(T002).....	13
2.4	各項報表查詢(T004).....	15
3	經紀商.....	16
3.1	扣款退款明細檔下載作業(B001).....	16
3.2	扣款結果檔上傳作業(B002).....	19
3.3	檔案下載與上傳狀態查詢(B003).....	23
3.4	代收付金額查詢(B004).....	25
3.5	競價拍賣基本資料查詢(B005).....	27
3.6	標單資料查詢與下載(B006).....	29
4	常見問題.....	31
4.1	FAQ.....	31
4.2	憑證登入常見錯誤訊息.....	31
4.3	已匯入 IE 憑證查詢.....	32
4.4	使用 IE9 以上版本瀏覽器仍無法登入.....	33
4.4.1	下載 IE 快速檢測及設定.....	33
4.4.2	確認相容性檢視.....	35

# 1 登入系統

## 1.1 證期共用憑證

Step1. 憑證種類選擇「證期共用憑證」之登入時機：1. 證券經紀商作業、2. 投資人臨櫃投標、3. 證券承銷商作業。

首頁 登入

證期共用憑證  
證期共用憑證  
投資人下單憑證

券商代號

使用者帳號

密碼

證期共用憑證登入說明

登入

Step2. 輸入券商代號\使用者代號\密碼。

首頁 登入

證期共用憑證

券商代號 9800

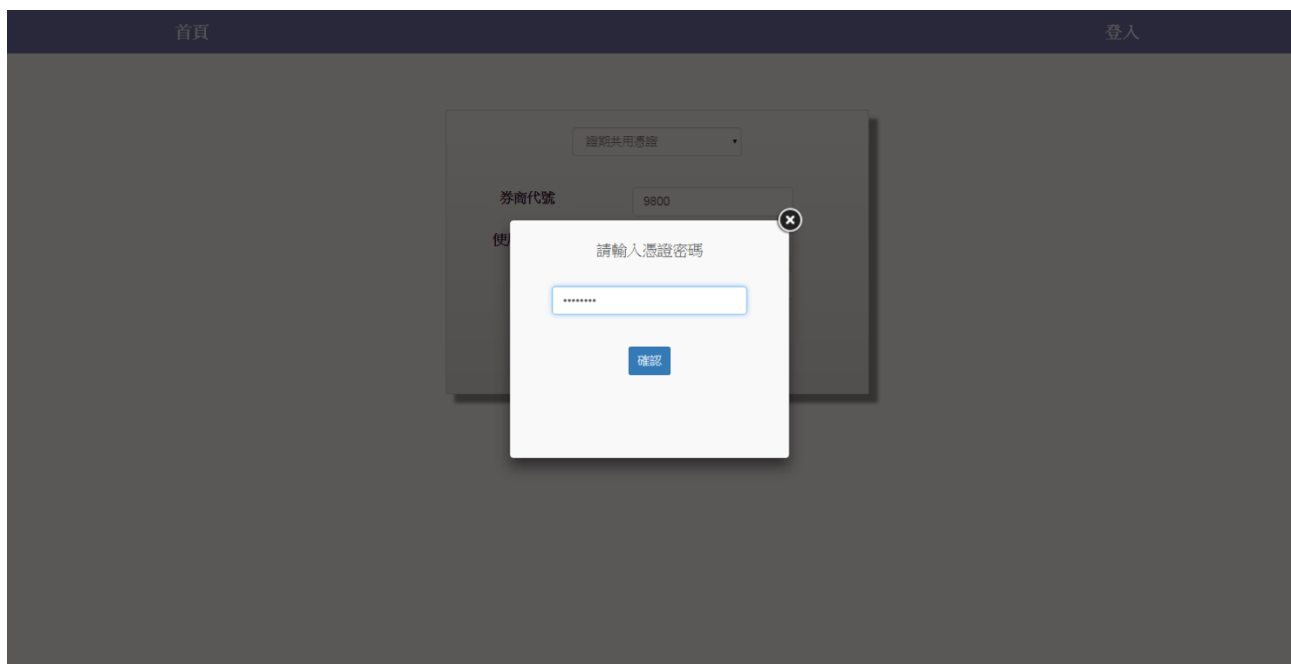
使用者帳號 980001

密碼 .....

證期共用憑證登入說明

登入

Step3. 輸入證期共用憑證密碼。



Step4. 登入成功。



## 2 承銷商

### 2.1 競價拍賣基本資料及承銷團基本資料申報 (U001)

Step1. 可於標案建立畫面加點選「新增」按鍵或「查詢」按鍵功能

The screenshot shows the '新增' (Add) button in the bidding system interface. The page title is '拍賣標案基本資料建立(U001) - 標案一覽'. The search criteria are set to '查詢年度: 2015'. The status list on the left includes: 0 - 承銷商競拍資料申報待確認, 1 - 公會完成競拍資料確認, 2 - 經紀商完成保證金扣繳, 3 - 標單完成集保險核, 4 - 開標處理中, 5 - 開標完成, 6 - 開標結果確認無誤, 9 - 未開標.

Step2. 可依照年度查詢參與之標案基本資料

The screenshot shows the '查詢' (Query) button and the search results table in the bidding system interface. The page title is '拍賣標案基本資料建立(U001) - 標案一覽'. The search criteria are set to '查詢年度: 2015'. The search results table is as follows:

標案編號	申報日期	開標日	證券名稱	發行性質	有價證券類別	競價拍賣數量(張)	單筆最低投標量	競拍方式	狀態
20150008	2015/10/29	2015/11/17	8433 弘帆	上市增資	股票	600	1	美國標	6 <a href="#">查看</a>

The status list on the left includes: 0 - 承銷商競拍資料申報待確認, 1 - 公會完成競拍資料確認, 2 - 經紀商完成保證金扣繳, 3 - 標單完成集保險核, 4 - 開標處理中, 5 - 開標完成, 6 - 開標結果確認無誤, 9 - 未開標.

Step3. 若要新增標案，點選「新增」，輸入標案基本資料，相關日期說明如下：

1. 投標開始日：T-4 日，為開始接受投標日期
2. 投標日：T-3 日
3. 投標結束日：T-2 日，為結束接受投標日期，亦為保證金扣繳檔案下載日
4. 保證金與處理費扣繳日：T-1 日，保證金扣繳結果上傳日期
5. 開標日：T 日，亦為得標剩餘款項扣繳與保證金退還檔案下載日
6. 未得標保證金退還日：T+1 日
7. 得標剩餘款項扣繳處理日：T+2 日提供交割銀行得標剩餘款項扣繳明細
8. 得標剩餘款項扣繳日：T+3 日，得標剩餘款項扣繳結果上傳日期
9. 款項解交日：T+4 日，證券經紀商匯入承銷代收付專戶日期
10. 撥券日：集保撥券日期
11. 流標款項解交日：T+1 日，若流標時款項解交日期(可轉換公司債與現金增資無此欄位)

以上日期需為工作日。

其餘欄位說明：

1. 單筆最低投標數量(張)：欄位值範圍 1~5，可轉換公司債與現金增資無限制
2. 未開標退還投資人投標處理費(元)：IPO 案件若合格投標量不足開標時，每筆投標處理費須退還投資人之金額
3. 每投資人最高得標數量(張)：單一投資人最高可得標數量，亦限制單筆投標單投標數量上限

填寫完成後點選「新增標案」按鍵

拍賣標案基本資料建立(U001) - 建立標案

輸入標案基本資料 | 輸入承銷團資料 | 完成標案建立

* 標案編號 (標案成立後自動給號)		* 開標日(T日)	2018 年 6 月 4 日
* 證券代號		* 證券名稱	
* 發行性質	初上市	* 證券英文名稱	
* 承銷數量(張)	200	* 市場別	上市
* 投標開始日(T-4)	2018 年 5 月 30 日	* 競價拍賣數量(張)	200
* 投標截止日(T-2)	2018 年 6 月 2 日	* 投標日(T-3)	2018 年 5 月 31 日
* 未得標保證金退還日期(T+1)	2018 年 5 月 29 日	* 投標保證金及投標處理費扣繳日(T-1)	2018 年 6 月 3 日
* 得標剩餘款項及得標手續費扣繳日(T+3)	2018 年 6 月 7 日	* 得標剩餘款項扣繳處理日(T+2)	2018 年 5 月 29 日
* 撥券日期上市、上櫃日期	2018 年 6 月 13 日	* 投標處理費、得標價款及得標手續費、沒入保證金價款解交日(T+4)	2018 年 6 月 8 日
		* 流標款項解交日(T+1)	2018 年 6 月 6 日

Step4. 系統自動建立主辦承銷商，請點選修改，正確填入各項欄位。

首頁 標案申報作業 - 開標相關作業 - 管理功能 - 7000 700051 登出

拍賣標案基本資料建立(U001) - 標案承銷商一覽

輸入標案基本資料 >> 輸入承銷團資料 >> 完成標案建立

標案編號：20180022

主辦	承銷商代號	承銷商名稱	承銷商英文名稱	承銷比例(%)	匯款銀行	匯款銀行分行	匯款銀行帳號		
Y	7000	兆豐證券股份		0				修改	刪除

新增 完成

Step5. 新增主辦承銷商

首頁 標案申報作業 - 開標相關作業 - 管理功能 - 7000 700051 登出

拍賣標案基本資料建立(U001) - 標案承銷商修改

輸入標案基本資料 >> 輸入承銷團資料 >> 完成標案建立

標案編號：20180022

承銷商代號	7000	承銷商名稱	兆豐證券股份
主辦	<input checked="" type="checkbox"/>	承銷商英文名稱	<input type="text"/>
承銷比例(%)	<input type="text" value="0"/>	匯款銀行	<input type="text"/>
匯款銀行分行	<input type="text"/>	匯款銀行帳號	<input type="text"/>

取消新增 確定新增

Step6. 若無協辦承銷商，執行「完成」按鍵，若有協辦承銷商，繼續點選「新增」按鍵

首頁 標案申報作業 - 開標相關作業 - 管理功能 - 7000 700051 登出

拍賣標案基本資料建立(U001) - 標案承銷商一覽

輸入標案基本資料 >> 輸入承銷團資料 >> 完成標案建立

標案編號：20180022

主辦	承銷商代號	承銷商名稱	承銷商英文名稱	承銷比例(%)	匯款銀行	匯款銀行分行	匯款銀行帳號		
Y	7000	兆豐證券股份	MEGA SECURITIES	100	123	123	123	修改	刪除

新增 完成

Step7. 新增協辦承銷商，若協辦承銷商為公開申購協辦承銷商，承銷比例(%)請輸入”0”。

首頁 標案申報作業 - 開標相關作業 - 管理功能 - 7000 700051 登出

拍賣標案基本資料建立(U001) - 標案承銷商修改

輸入標案基本資料 >> 輸入承銷團資料 >> 完成標案建立

標案編號：20180022

承銷商代號 8150 承銷商名稱 台新證券

主辦  承銷商英文名稱 TAISHIN SECURITIES

承銷比例(%)  匯款銀行

匯款銀行分行  匯款銀行帳號

取消新增 確定新增



Step8. 點選「完成」按鍵，完成標案基本資料建立。

首頁 標案申報作業 開標相關作業 管理功能 7000 700051 登出

拍賣標案基本資料建立(U001) - 標案承銷商一覽

輸入標案基本資料 >> 輸入承銷團資料 >> 完成標案建立

標案編號：20180022

主辦	承銷商代號	承銷商名稱	承銷商英文名稱	承銷比例(%)	匯款銀行	匯款銀行分行	匯款銀行帳號		
Y	7000	兆豐證券股份	MEGA SECURITIES	100	123	123	123	修改	刪除
	8150	台新證券	TAISHIN SECURITIES	0				修改	刪除

新增 完成

## 2.2 不可參與投標名單上傳作業(所有承銷商) (U002)

Step1. 選擇標案。



不可參與名單上傳(U002) - 查詢標案

標案:

Step2. 點選「選擇檔案」按鍵選擇上傳檔案後點選「上傳」按鍵。



不可參與名單上傳(U002) - 查詢標案

標案:

查詢結果

標案編號	股票代號	承銷商代號	不可參與名單上傳
20150012	8888	9800	<input type="text" value="F003U_不可參與投標名單"/> <input type="button" value="選擇檔案"/> <input type="button" value="上傳"/> <input type="button" value="查看上傳名單"/>

Step3. 上傳成功。

首頁 標案申報作業 開標相關作業 管理作業 9800 980052 登出

不可參與名單(U002) - 名單一覽

標案編號：20150012，承銷商代號：9800

身分證字號或統編	身份別
A123456789	發行公司
B123456789	主辦承銷商

返回上頁

Step4. 點選「查看上傳名單」按鍵。

首頁 標案申報作業 開標相關作業 管理作業 9800 980052 登出

不可參與名單上傳(U002) - 查詢標案

標案： 標案編號：20150012 證券代號：8888

查詢

查詢結果

標案編號	股票代號	承銷商代號	不可參與名單上傳
20150012	8888	9800	已上傳：2015/11/28 下午 01:54:26 選擇檔案 上傳

查看上傳名單

1

Step5. 確認上傳名單內容。

首頁 標案申報作業 開標相關作業 管理作業 9800 登出  
980052

不可參與名單(U002) - 名單一覽


標案編號：20150012，承銷商代號：9800

身分證字號或統編	身份別
A123456789	發行公司
B123456789	主辦承銷商

[返回上頁](#)

## 2.3 標單查詢與下載作業(T002)

Step1. 選擇欲下載標案。



標單查詢與下載(T002)

標案編號：20180001 證券代號：1796 證券名稱：金礦主技

查詢

Step2. 當標案完成基本資料檢核後(約開標前一日下午3點15分過後)，可查詢到該標案之標案狀態、合格投標數量與可否開標等資訊。



標單查詢與下載(T002)

標案編號：20180001 證券代號：1796 證券名稱：金礦主技

查詢

開標日期	標案編號	證券代號	標案狀態	合格投標數量	可否開標	符合開標資格	不符合開標資格
2018/1/26	20180001	1796	標單完成集保檢核	10531	是	<a href="#">合格公告</a>	<a href="#">流標公告</a>

下載標案：

請選擇

下載

Step3. 當標案完成基本資料檢核後，視檢核結果執行「合格公告」或「流標公告」。

Step4. 另一可選擇下載檔案下載該標案得標單資料(需開標後方有資料，完整得標資料請於得標剩餘款上傳結束後進行下載)。

## 2.4 各項報表查詢(T004)

Setp1. 選擇查詢年度。

各項報表查詢(T004)

查詢年度: 2016

查詢

查詢結果

Setp2. 可選擇欲查看之標案報表或直接點選列印產生三份報表。

各項報表查詢(T004)

查詢年度: 2016

查詢

查詢結果

開標日期	標案編號	證券代號	證券名稱	發行性質	競拍方式	得標各價量統計表	投標及得標價量統計表	法人投標得標統計表	所有報表
2016/05/04	20160007	2739	寒舍	初上市	美國標	查詢	查詢	查詢	列印
2016/06/01	20160010	6523	達爾膚	初上櫃	美國標	查詢	查詢	查詢	列印
2016/07/04	20160011	6446	藥華藥	初上櫃	美國標	查詢	查詢	查詢	列印
2016/07/05	20160012	4552	力達-KY	第一上市初上市	美國標	查詢	查詢	查詢	列印
2016/07/05	20160005	1094	1094	初上市	美國標	查詢	查詢	查詢	列印

### 3 經紀商

#### 3.1 扣款退款明細檔下載作業(B001)

Step1. 以下拉選單選擇標案後，點選「查詢」按鈕



The screenshot shows the 'B001' download page. At the top, there is a navigation bar with '首頁 證券經紀商作業' on the left and '管理作業 592y 592y01 登出' on the right. Below the navigation bar, the page title is '檔案下載(B001)'. A dropdown menu is open, showing '請選擇標案'. Below the dropdown, there is a note: '說明:如同一開標日有兩件以上競拍案件時,選擇任一案件皆可,下載之檔案即包含同一開標日標案之資料。'. At the bottom of the page, there is a blue '查詢' button.

Step2. 下方顯示標案相關資訊



The screenshot shows the 'B001' download page with search results. The dropdown menu is now filled with '開標日期: 2017-01-02 證券代號: 8480 證券名稱: 泰昇-KY'. Below the dropdown, there is a note: '說明:如同一開標日有兩件以上競拍案件時,選擇任一案件皆可,下載之檔案即包含同一開標日標案之資料。'. At the bottom of the page, there is a blue '查詢' button. Below the search results, there is a table with the following data:

開標日	標案編號	證券代號	保證金扣繳申報日	得標剩餘款項扣繳申報日	狀態
2017/1/2	20160035	8480	2016/12/30	2017/1/6	6

開標日: 2017/1/2

狀態:

- 0 - 承銷商競拍資料申報待確認
- 1 - 公會完成競拍資料確認
- 2 - 經紀商完成保證金扣繳
- 3 - 標單完成集保檢核
- 4 - 開標處理中
- 5 - 開標完成
- 6 - 開標結果確認無誤
- 9 - 未開標

At the bottom of the page, there is a '下載檔案:' section with a dropdown menu showing '請選擇' and a blue '下載' button.



Step3. T-2 日 15:00 可下載「保證金扣繳明細檔案」，T 日開標之後可下載「得標剩餘款項扣繳明細檔案」與「退還保證金扣明細檔案」。

檔案下載(B001)

開標日期: 2017-01-02 證券代號: 8480 證券名稱: 泰昇-KY

說明:如同開標日有兩件以上競拍案件時，選擇任一案件皆可，下載之檔案即包含同一開標日標案之資料。

查詢

開標日: 2017/1/2

開標日	標案編號	證券代號	保證金扣繳申報日	得標剩餘款項扣繳申報日	狀態
2017/1/2	20160035	8480	2016/12/30	2017/1/6	6

狀態:

- 0 - 承銷商競拍資料申報待確認
- 1 - 公會完成競拍資料確認
- 2 - 經紀商完成保證金扣繳
- 3 - 標單完成集保檢核
- 4 - 開標處理中
- 5 - 開標完成
- 6 - 開標結果確認無誤
- 9 - 未開標

下載檔案:

選擇

- 選擇
- 保證金扣繳明細
- 得標剩餘款項明細
- 退還保證金明細

Step4. 選擇欲下載檔案類型，點選「下載」按鈕即可進行下載

檔案下載(B001)

開標日期: 2017-01-02 證券代號: 8480 證券名稱: 泰昇-KY

說明:如同開標日有兩件以上競拍案件時，選擇任一案件皆可，下載之檔案即包含同一開標日標案之資料。

查詢

開標日: 2017/1/2

開標日	標案編號	證券代號	保證金扣繳申報日	得標剩餘款項扣繳申報日	狀態
2017/1/2	20160035	8480	2016/12/30	2017/1/6	6

狀態:

- 0 - 承銷商競拍資料申報待確認
- 1 - 公會完成競拍資料確認
- 2 - 經紀商完成保證金扣繳
- 3 - 標單完成集保檢核
- 4 - 開標處理中
- 5 - 開標完成
- 6 - 開標結果確認無誤
- 9 - 未開標

下載檔案:

退還保證金明細

下載

您要開啟或儲存來自 scastest.twse.com.tw 的 F006D.txt (92 個位元組?)

開啟(O) 儲存(S) 取消(C) X

Setp5. 當下載保證金扣繳明細時，將出現投標截止日(T-2)選項，正常下載保證金扣繳明細無須改變日期，系統自動帶出今日，投標截止日後仍需下載檔案時方須選擇日期；「得標剩餘款項扣繳明細檔案」與「退還保證金扣明細檔案」則無此欄位。

首頁 證券經紀商作業 管理作業 592y 592y01 登出

檔案下載(B001)

開標日期: 2017-01-02 證券代號: 8480 證券名稱: 泰昇-KY

說明: 如同一開標日有兩件以上競拍案件時，選擇任一案件皆可，下載之檔案即包含同一開標日檔案之資料。

查詢

開標日: 2017/1/2

開標日	標案編號	證券代號	保證金扣繳申報日	得標剩餘款項扣繳申報日	狀態
2017/1/2	20160035	8480	2016/12/30	2017/1/6	6

狀態:

- 0 - 承銷商競拍資料申報待確認
- 1 - 公會完成競拍資料確認
- 2 - 經紀商完成保證金扣繳
- 3 - 標單完成集保檢核
- 4 - 開標處理中
- 5 - 開標完成
- 6 - 開標結果確認無誤
- 9 - 未開標

下載檔案:

保證金扣繳明細

投標截止日(T-2): 2017 年 1 月 2 日

下載

### 3.2 扣款結果檔上傳作業(B002)

Step1. 以下拉選單選擇標案後，點選「查詢」按鈕

首頁 證券經紀商作業 - 管理作業 - 592y 592y01 登出

檔案上傳(B002) - 查詢與上傳

請選擇標案

說明:如同一開標日有兩件以上競拍案件時, 選擇任一案件皆可進行上傳作業。

查詢

Step2. 若該開標日有對應標案，則於下方顯示。

T-1 日 14:00 前需上傳「保證金扣繳結果」，T+3 日 16:00 前需上傳「得標剩餘款項扣繳結果」

首頁 證券經紀商作業 - 管理作業 - 592y 592y01 登出

檔案上傳(B002) - 查詢與上傳

開標日期: 2017-01-02 證券代號: 8480 證券名稱: 泰昇-KY

說明:如同一開標日有兩件以上競拍案件時, 選擇任一案件皆可進行上傳作業。

查詢

開標日: 2017/1/2

開標日	標案編號	證券代號	保證金扣繳申報日	得標剩餘款項扣繳申報日	狀態
2017/1/2	20160035	8480	2016/12/30	2017/1/6	6

狀態:

- 0 - 承銷商競拍資料申報待確認
- 1 - 公會完成競拍資料確認
- 2 - 經紀商完成保證金扣繳
- 3 - 標單完成集保檢核
- 4 - 開標處理中
- 5 - 開標完成
- 6 - 開標結果確認無誤
- 9 - 未開標

上傳檔案:

保證金扣繳結果:  選擇檔案 上傳 上傳結果查詢

得標尾款扣繳結果:  選擇檔案 上傳 上傳結果查詢

Step3. 點選欲上傳之扣繳結果對應「選擇檔案」按鍵，選取檔案後，按下「上傳」按鍵

檔案上傳(B002) - 查詢

開標日期: 2017-01-02 證券代號: 8480 證券名稱: 泰昇-KY

說明:如同開標日有兩件以上競拍案件時,請

查詢

開標日: 2017

開標日	標案編號	證券代號	保證金扣繳申報日	得標
2017/1/2	20160035	8480	2016/12/30	

上傳檔案:

保證金扣繳結果:

得標尾款扣繳結果:

上傳結果查詢

上傳結果查詢

Step4. 上傳成功

檔案上傳(B002) - 得標尾款扣繳結果

開標日: 2017/1/2 證券商代號: 592y

標案編號	證券商代號	交易帳號	投標價格	投標數量(張)	應扣繳得標手續費	應扣繳得標價款	應扣繳總金額	實際扣繳得標手續費	實際扣繳得標價款	實際扣繳總金額
20160035	592y	0000008	100.55	400	1,005,8400	3,006,005	5,100,008	1,005,800	3,006,005	5,100,008

網頁訊息

上傳成功

確定

Step5. 上傳成功後，可點選「上傳結果查詢」確認上傳結果

首頁 證券經紀商作業 管理作業 592y 592y01 登出

檔案上傳(B002) - 查詢與上傳

開標日期: 2017-01-02 證券代號: 8480 證券名稱: 泰昇-KY

說明: 如同一開標日有兩件以上競拍案件時, 選擇任一案件皆可進行上傳作業。

查詢

開標日: 2017/1/2

開標日	標案編號	證券代號	保證金扣繳申報日	得標剩餘款項扣繳申報日	狀態
2017/1/2	20160035	8480	2016/12/30	2017/1/6	6

狀態:  
 0 - 承辦商競拍資料申報待確認  
 1 - 公會完成競拍資料確認  
 2 - 經紀商完成保證金扣繳  
 3 - 標單完成集保檢核  
 4 - 開標處理中  
 5 - 開標完成  
 6 - 開標結果確認無誤  
 9 - 未開標

上傳檔案:

保證金扣繳結果: 檔名  選擇檔案 上傳 上傳結果查詢

得標尾款扣繳結果: 檔名  選擇檔案 上傳 上傳結果查詢

Step6. 上傳結果畫面

首頁 證券經紀商作業 管理作業 592y 592y01 登出

檔案上傳(B002) - 得標尾款扣繳結果

開標日: 2017/1/2 證券商代號: 592y

標案編號	證券商代號	交易帳號	投標價格	投標數量(張)	應扣繳得標手續費	應扣繳得標價款	應扣繳總金額	實際扣繳得標手續費	實際扣繳得標價款	實際扣繳總金額
20160035	592y	0000008	100.55	400	1,005,8400	3,006,005	5,100,008	1,005,800	3,006,005	5,100,008

列印 返回上頁

Step7. 點選「列印」可進行列印功能

The screenshot displays a web application interface with a dark blue header. The header contains the text "首頁 證券經紀商作業" on the left, and "管理作業 592y 592y01 登出" on the right. The main content area is titled "檔案上傳(B002) - 得標尾款扣繳結果". Below the title, it shows "票日: 2017/1/2" and "證券商代號: 592y". A table with six columns is displayed, showing financial data. Below the table, there are two buttons: "列印" (Print) and "返回上頁" (Return to previous page). The "列印" button is highlighted with a red box. A print dialog box is open in the foreground, showing printer selection options and a "列印(P)" button.

扣繳得標手續費	應扣繳得標價款	應扣繳總金額	實際扣繳得標手續費	實際扣繳得標價款	實際扣繳總金額
1,005,840	3,006,005	5,100,008	1,005,800	3,006,005	5,100,008

### 3.3 檔案下載與上傳狀態查詢(B003)

Step1. 以下拉選單選擇標案後，點選「查詢」按鈕

首頁 證券經紀商作業 - 開標相關作業 - 管理作業 - 9800 980001 登出

總分公司檔案上傳下載狀態查詢(B003)

請選擇標案

查詢

Step2. 下方顯示標案相關資料

首頁 證券經紀商作業 - 開標相關作業 - 管理作業 - 9800 980001 登出

總分公司檔案上傳下載狀態查詢(B003)

開標日期：2016-09-08 證券代號：6535 證券名稱：順美

查詢

開標日期：2016/9/8

開標日期	標案編號	證券代號
2016/9/8	20160020	6535
2016/9/8	20160021	8279

保證金扣繳檔案下載 保證金扣繳結果上傳  
得標剩餘款項扣繳明細下載 保證金退還明細下載  
得標剩餘款項扣繳結果上傳

Step3. 可查詢「保證金扣繳明細下載」「保證金扣繳結果上傳」「得標剩餘款項扣繳明細下載」「保證金退還明細下載」「得標剩餘款項扣繳結果上傳」，各分公司作業完成與否

首頁 證券經紀商作業 - 開標相關作業 - 管理作業 - 9800 980001 登出

總分公司檔案上傳下載狀態查詢(B003)

開標日期: 2016-09-08 證券代號: 6535 證券名稱: 順美

查詢

開標日期: 2016/9/8

開標日期	標案編號	證券代號
2016/9/8	20160020	6535
2016/9/8	20160021	8279

保證金扣繳檔案下載 保證金扣繳結果上傳  
 得標剩餘款項扣繳明細下載 保證金退還明細下載  
 得標剩餘款項扣繳結果上傳

保證金扣繳明細下載狀況一覽  
 標案: 20160020  
 未完成證券商代號: 0 家  
 無  
 已完成或無需處理證券商代號: 74 家

9801	980a	980d	980e	980K
9813	9814	9816	9817	981C
981E	981g	981G	981j	981J
981K	981N	981q	981r	981R



### 3.4 代收付金額查詢(B004)

Step1. 以下拉選單點選標案、價款解交日期

價款解交日期選項：T+4 日(開標)：正常開標解交日期，可查詢當日應解交金額。

T+1 日(流標)：流標標案解交日期，可查詢當日應解交金額。

T+1 日&T+4 日：若同一開標日之標案有兩個解交日期時，本查詢功能僅可查詢各總分公司扣繳金額，解交金額非實際解交金額。

首頁 證券經紀商作業 - 開標相關作業 - 管理作業 - 9800 登出  
980001

總分公司代收付金額查詢(B004)

請選擇標案  價款解交日: T+4日(開標)

說明:如同開標日有兩件以上競拍案件時,選擇任一案件即包含同一開標日標案之資料。

查詢

Step2. 點選「查詢」按鈕，下方顯示總分公司扣繳彙總明細資料

應交付交易所投標處理費金額計算方式：

$(1 - \text{證券經紀商分配比例}) * \text{總分公司扣繳投標處理費總金額}$

若計算後之金額有小數位時，無條件捨去小數位

應解交交易所金額計算方式：

扣繳保證金+應交付交易所投標處理費+扣繳得標剩餘款項+扣繳得標手續費-  
退還保證金-退還投標處理費

總分公司代收付金額查詢(B004)

開標日期: 2016-12-28 證券代號: 8899 證券名稱: 8899測試 價款解交日: T+4日(標標)

說明: 如同一開標日有兩件以上競拍案件時, 選擇任一案件即包含同一開標日標案之資料。

查詢

開標日: 2016/12/28, 價款解交日: 2017/1/1  
總計金額

扣繳保證金	扣繳投標處理費	扣繳得標剩餘款項	扣繳得標手續費	退還保證金	退還投標處理費	扣繳總金額	應交付交易所投標處理費	應解交競拍價款總金額
185,832,955	192,500	0	0	0	0	186,025,455	88,550	185,921,505

各公司扣繳金額

券商代號	扣繳保證金	扣繳投標處理費	扣繳得標剩餘款項	扣繳得標手續費	退還保證金	退還投標處理費	扣繳總金額
980a	140,000	500	0	0	0	0	140,500
980B	17,040,000	5,500	0	0	0	0	17,045,500
980C	162,560	500	0	0	0	0	163,060
980d	401,250	1,500	0	0	0	0	402,750
980e	233,430	500	0	0	0	0	233,930

[https://scastest.twse.com.tw/SCAS\\_VO/Broker/MoneyQueryResult](https://scastest.twse.com.tw/SCAS_VO/Broker/MoneyQueryResult)

Step3. 點選「下載」按鈕，可下載總分公司代收付彙總檔案

券商代號	扣繳保證金	扣繳投標處理費	扣繳得標剩餘款項	扣繳得標手續費	退還保證金	退還投標處理費	扣繳總金額
989F	1,113,600	1,000	0	0	0	0	1,114,600
989g	171,200	500	0	0	0	0	171,700
989G	1,938,800	1,000	0	0	0	0	1,939,800
989I	164,110	500	0	0	0	0	164,610
989j	860,030	1,000	0	0	0	0	861,030

下載 列印

您要開啟或儲存來自 scastest.twse.com.tw 的 F008D.txt (98 個位元組)?

開啟(O) 儲存(S) 取消(C) ×

### 3.5 競價拍賣基本資料查詢(B005)

Step1. 尚未完成承銷作業之競拍案件

競價拍賣基本資料查詢(B005)											
標案編號	證券代號	證券名稱	市場別	發行性質	競價拍賣數量(張)	主辦承銷商代號	最低投標價格	最低投標數量	競價拍賣方式	保證金比例	單筆投標單處理費
得標手續費率(%)	取消競價拍賣註記	投標開始日(T-4)	投標截止日(T-2)	保證金扣繳處理日(T-2)	投標保證金及投標處理費扣繳日(T-1)	開標日(T日)	得標剩餘款項扣繳處理日(T日)	得標剩餘款項及得標手續費扣繳日(T+3)	價款解交日(T+4)	報券日	
20170003	99991	測試可轉債1	上櫃	無擔保可轉換公司債	200	0500	99.01	6	美國標	30%	400
1%		2017/7/17	2017/7/19	2017/7/19	2017/7/20	2017/7/21	2017/7/21	2017/7/26	2017/7/27	2017/7/31	
20170004	3008	大立光	上市	上市增資	200	0500	4910.99	6	美國標	30%	400
1%		2017/7/18	2017/7/20	2017/7/20	2017/7/21	2017/7/24	2017/7/24	2017/7/27	2017/7/28	2017/8/1	

Step2. 點選「下載」按鍵可進行基本資料檔案下載作業

競價拍賣基本資料查詢(B005)											
標案編號	證券代號	證券名稱	市場別	發行性質	競價拍賣數量(張)	主辦承銷商代號	最低投標價格	最低投標數量	競價拍賣方式	保證金比例	單筆投標單處理費
得標手續費率(%)	取消競價拍賣註記	投標開始日(T-4)	投標截止日(T-2)	保證金扣繳處理日(T-2)	投標保證金及投標處理費扣繳日(T-1)	開標日(T日)	得標剩餘款項扣繳處理日(T日)	得標剩餘款項及得標手續費扣繳日(T+3)	價款解交日(T+4)	報券日	
20170003	99991	測試可轉債1	上櫃	無擔保可轉換公司債	200	0500	99.01	6	美國標	30%	400
1%		2017/7/17	2017/7/19	2017/7/19	2017/7/20	2017/7/21	2017/7/21	2017/7/26	2017/7/27	2017/7/31	
20170004	3008	大立光	上市	上市增資	200	0500	4910.99	6	美國標	30%	400
1%		2017/7/18	2017/7/20	2017/7/20	2017/7/21	2017/7/24	2017/7/24	2017/7/27	2017/7/28	2017/8/1	

您要開啟或儲存來自 scastest.twse.com.tw 的 F007D.txt (462 個位元組)?

開啟(O)

儲存(S)

取消(C)

×

Step3. 點選「列印」按鍵可逕行列印報表

首頁 證券經紀商作業 管理作業 9800 980001 登出

競價拍賣基本資料查詢(B005)

下載 列印

行性質	競價拍賣數量 (張)	主辦承銷 商代號	最低投標價 格	最低投標數量	競價拍賣 方式	保證金比 例	單筆 投標 單處 理費
金扣繳 日(T-2)	投標保證金及 投標處理費扣 繳日(T-1)	開標日(T 日)	得標剩餘款 項扣繳處理 日(T日)	得標剩餘款項 及得標手續費 扣繳日(T+3)	債款解交 日(T+4)	報券日	
保可轉 公司債	200	0500	99.01	6	美國標	30%	400
7/7/19	2017/7/20	2017/7/21	2017/7/21	2017/7/26	2017/7/27	2017/7/31	
20170004	3008	大立光	上市	上市增資			
1%		2017/7/18	2017/7/20	2017/7/20	2017/7/21	2017/7/24	2017/7/27
					2017/7/28	2017/8/1	

列印

選擇印表機  
 新增印表機  
 Fax  
 FX ApeosPort-V C4475-pl01(L01 19F 事務機室) (位於 AD85PD)

狀態: 就緒  
 位置: 101 19F 事務機室  
 註解: 電腦機房部

列印別檔案(F) 喜好設定(R)  
 尋找印表機(D)...

頁面範圍  
 全部(L)  
 選擇範圍(T)  
 本頁(I)  
 頁數(C): 1

自動分頁(O)  
 1/2/3 1/2/3

列印(P) 取消 常用(A)

### 3.6 標單資料查詢與下載(B006)

Step1. 選擇欲查詢之標案



Step2. 點選「查詢」按鍵，下方顯示分公司投資人之投標資料



Step3. 點選「下載」按鍵可下載該分公司投資人之投標資料檔案

首頁 證券經紀商作業 管理作業 9887 988701 登出

標案編號: 20160044 證券代號: 0530A 證券名稱: 0530\_A標案 開標日: 2016/06/03

標單編號	交易帳號	投標數量(張)	投標價格	身份證字號或統一編號	出生年月日	得標數量(張)	得標價格	標單狀態	扣繳保證金	扣繳投標處理費	扣繳得標剩餘價款	扣繳得標手續費	退還保證金	退還投標處理費	標單來源
89	9887 - 1251357	10	50.00	L200000048	1974/03/02	0	0.00	04	0	0	0	0	0	0	證券商
90	9887 - 1251357	10	40.00	L200000048	1974/03/02	0	0.00	04	0	0	0	0	0	0	證券商
93	9887 - 1251302	10	50.00	L200000011	1973/06/26	0	0.00	04	0	0	0	0	0	0	證券商
95	9887 - 1251302	10	40.00	L200000011	1973/06/26	0	0.00	04	0	0	0	0	0	0	證券商

[下載](#)

標單狀態:  
 00 - 投標單合格  
 01 - 交易帳號檢核有誤  
 02 - 自然人年齡未滿20歲或出生年月日不符  
 03 - 交易帳號與身份證字號或統一編號不符  
 04 - 保證金扣繳失敗或不足  
 05 - 投資人不可參與投標  
 99 - 標單合格

您要開啟或儲存來自 scastest.twse.com.tw 的 F009D.txt (690 個位元組)?

開啟(O) 儲存(S) 取消(C) X

## 4 常見問題

### 4.1 FAQ

登入頁面可點選「常見問題」，點選後可查詢到如何排除常見問題。



### 4.2 憑證登入常見錯誤訊息

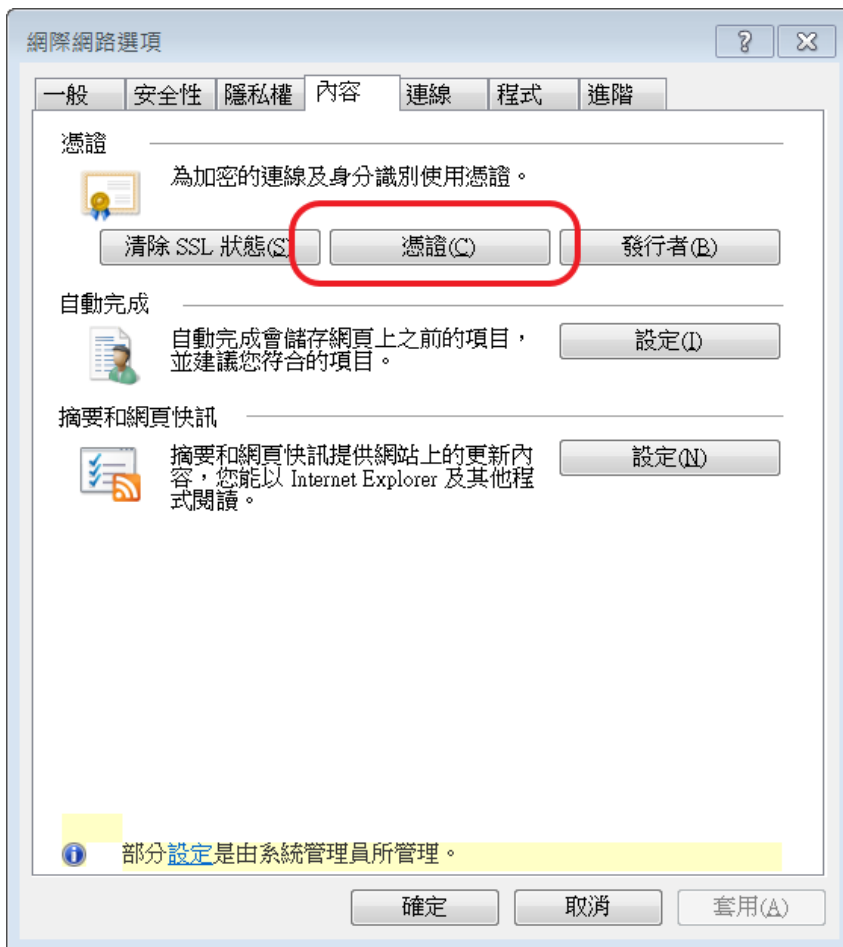
Error code :

8042	錯誤的檔案(PKCS7)格式
24833	憑證已經到期

25648	憑證已廢止
26112	憑證資格錯誤
36870	憑證登入錯誤
36896	憑證密碼錯誤已鎖，請洽憑證發行者解鎖
36897	憑證密碼錯誤

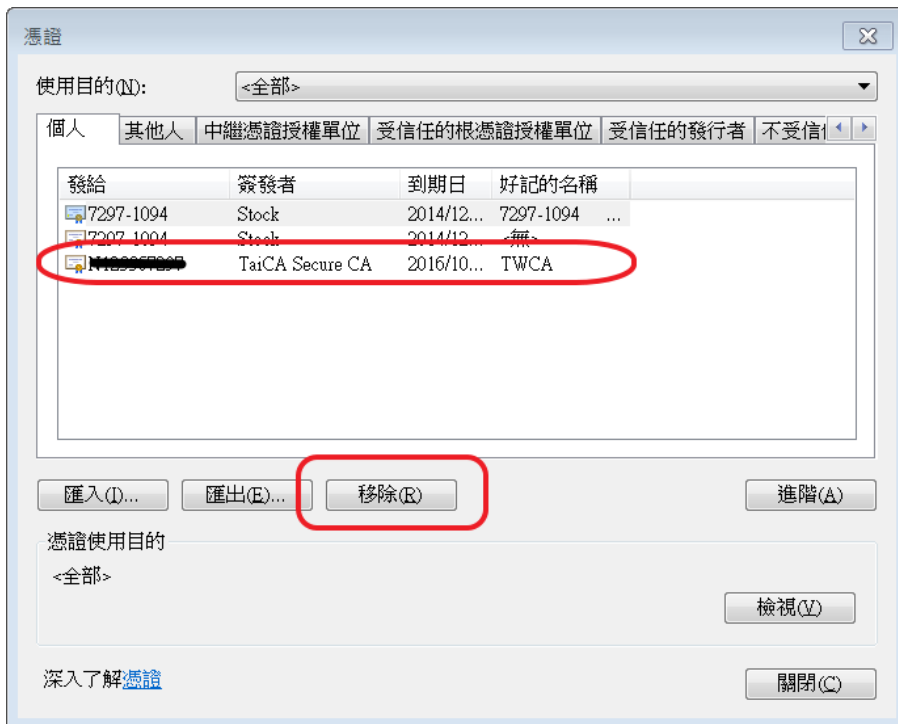
### 4.3 已匯入 IE 憑證查詢

Step1. 選擇工具->網際網路選項->內容->憑證



Step2. 由個人憑證可查詢已匯入之憑證，點選移除可移除該憑證。





#### 4.4 使用 IE9 以上版本瀏覽器仍無法登入

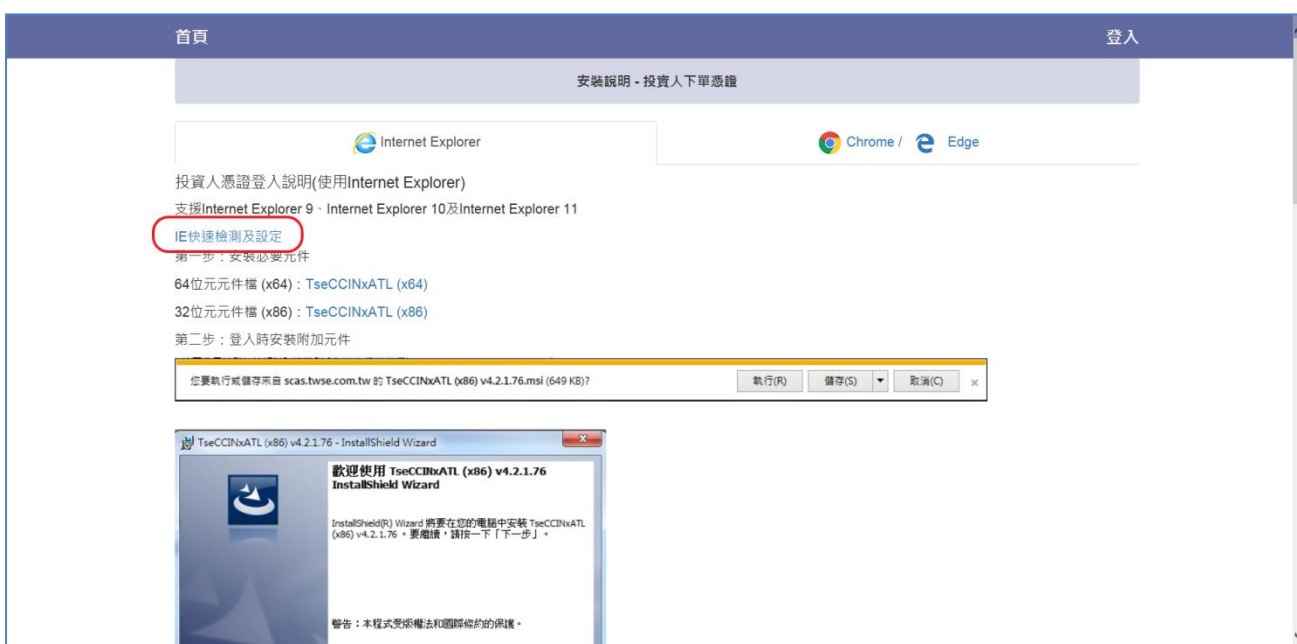
##### 4.4.1 下載 IE 快速檢測及設定

Step1. 以 IE9 以上版本瀏覽器開啟 <https://scas.twse.com.tw/>，選擇「投資人登入說明」，若以證期共用憑證登入，請選擇「證期共用憑證登入說明」。





Step2. 選擇「IE 快速檢測及設定」



Step3. 依照檢測工具建議設定進行變更。

您目前的電腦環境狀態	
作業系統版本	Microsoft Windows 7
螢幕解析度	全彩 (32 位元) 1920 x 1080 像素
瀏覽器版本	Internet Explorer 11
支援 Javascript	JavaScript 1.3
已安裝的 JRE 版本	未安裝 JRE
Windows 使用者帳號 / 群組	1094 / 電腦規劃部設計一組, G1094, Domain Users, 電腦規劃部, codesecure_grp
<a href="#">元件安裝檢測</a>	

系統環境(IE)設定調整項目					
序號	設定/調整項目	目的	建議設定	您目前的設定	全部變更
1	下載已簽署的ActiveX控制項(信任的網站區域)	允許安裝與執行元件	提示	提示	<a href="#">變更</a>
2	自動提示ActiveX控制項(信任的網站區域)		停用	停用	<a href="#">變更</a>
3	起始不標示為安全的ActiveX控制項(信任的網站區域)		提示	提示	<a href="#">變更</a>
4	執行ActiveX控制項與插件(信任的網站區域)		啟用	啟用	<a href="#">變更</a>
5	取消「啟用記憶體保護以協助避免網路攻擊」		取消	未取消	<a href="#">變更</a>
6	標示為安全的ActiveX控制項(信任的網站區域)		啟用	啟用	<a href="#">變更</a>
7	指令碼處理-Active Scripting(信任的網站區域)		允許網頁程式運作與切換	啟用	啟用
8	顯示混合的內容	其它設定	啟用	啟用	<a href="#">變更</a>
9	將檔案上傳到伺服器時包括本機目錄路徑		啟用	啟用	<a href="#">變更</a>
10	加入信任網站(twse.com.tw)		允許正常使用元件	加入	已加入

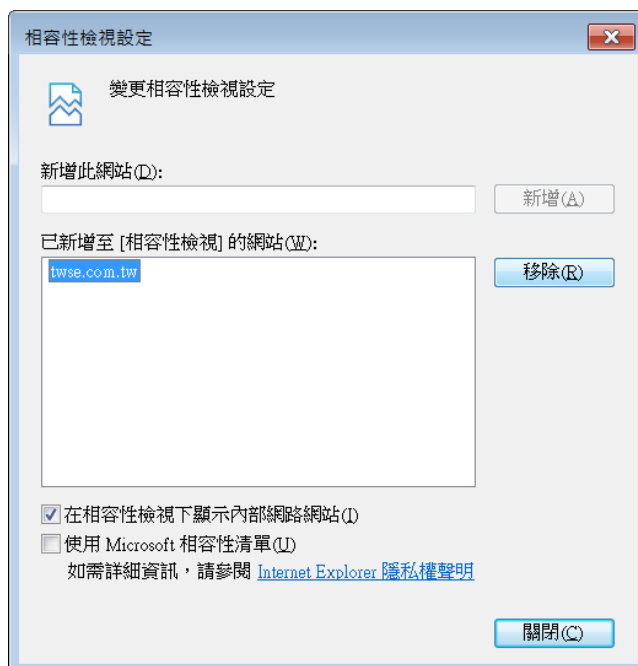
#### 4.4.2 確認相容性檢視

Step1. 以 IE9 以上版本瀏覽器開啟 <https://scas.twse.com.tw/> 後，右上方無登入按鍵。

Step2. 點選由上方工具->相容性檢視設定。



Step3. 確認 twse.com.tw 是否被新增於「以新增至[相容性檢視]的網站」，若存在則將其移除。



Step4. 移除後可出現登入選項。

